

## PENYIMPANAN:

- Simpan Rooftop® di tempat yang jauh dari api atau pemanas.
- Hindarkan kontak langsung dengan lantai/ tanah dan benda tajam atau keras lainnya.

## INSTALASI & PEMOTONGAN

Pemotongan sebaiknya dilakukan dengan mesin pemotong (gerinda) untuk hasil yang rata dan sesuai dengan keinginan. Instalasi dapat menggunakan alat pertukangan biasa seperti: meteran, obeng, bor, dll



## AKSESORIS PENUNJANG

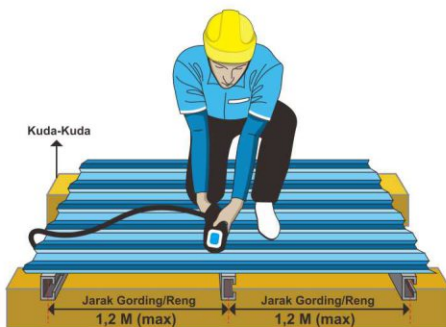


SDS dapat dibeli di toko bangunan. Roofseal®, Talang, Sambungan Talang, Penutup Talang, Top Ridge / Bubungan dapat dibeli di PT. SUMBER DJAJA PERKASA.

## PETUNJUK INSTALASI

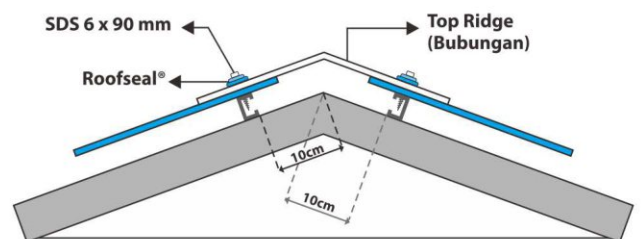
- 1** Persiapkan Gording/Reng

  - Pastikan gording yang dipakai lurus dan rata
  - Tarik garis lurus perbaris sebelum pemasangan atap

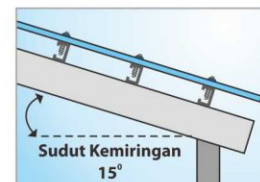


- 2** Sudut Kemiringan

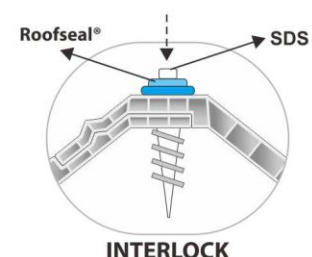

  - Sudut kemiringan minimal 15 derajat



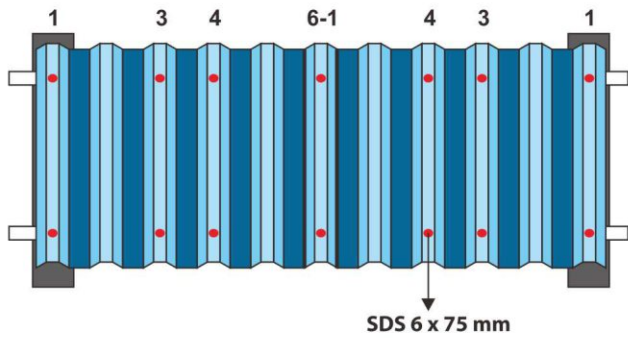
Jarak Gording pertama dari titik tengah pertemuan kuda-kuda maksimal 10 cm



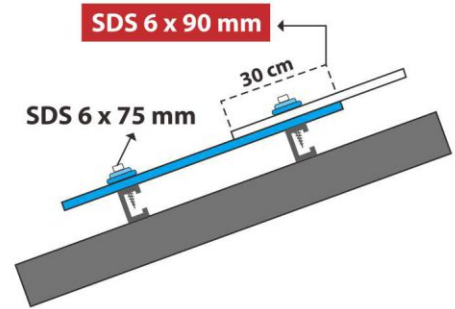
- 3** Pasang atap Rooftop® secara Interlock



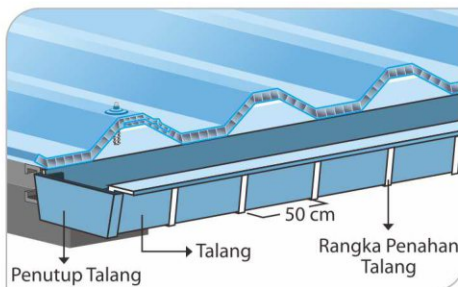
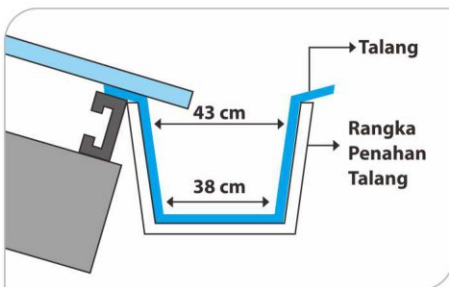
- 4 Pasang SDS seperti gambar dibawah ini.  
(1 M<sup>2</sup> membutuhkan 4 SDS & 4 Roofseal®).



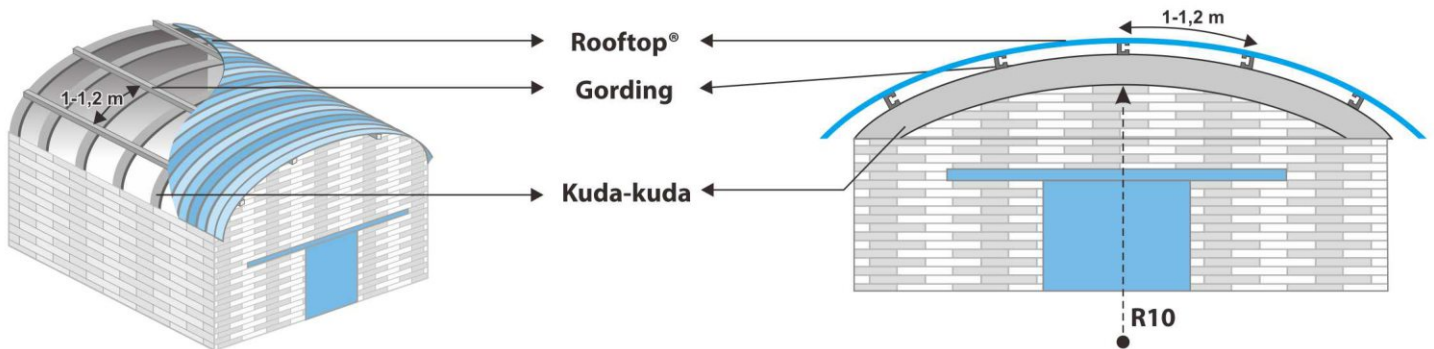
- 5 Panjang Overlap (bila ada) adalah 30 cm.



- 6 Pasang Talang dan Sambungan Talang sesuai petunjuk di bawah ini.



- 7 Aplikasi atap lengkung



Produk ROOFTOP® bergaransi hingga 10 tahun, untuk lebih detailnya harap lihat Dokumen  
"SYARAT JAMINAN GARANSI ROOFTOP" di [www.rooftop.co.id](http://www.rooftop.co.id)

**ROOFTOP® is a registered trademark of PT. SUMBER DJAJA PERKASA**



**PT. SUMBER DJAJA PERKASA**  
INDUSTRIAL PLASTIC - SIDOARJO, INDONESIA

OFFICE :  
Jl. Kembang Jepun 94  
Surabaya 60162  
Phone : +62-31-353.9900  
Fax : +62-31-353.1189

FACTORY :  
Raya Pilang KM 8 No. 88  
Kec. Wonoayu, Sidoarjo 61273  
Phone : +62-31-885.5588  
Fax : +62-31-885.5799